

The background features a light yellow gradient with faint star patterns. At the top, there are two horizontal brushstrokes in red and yellow. On the left side, there is a vertical column of overlapping stars in red and yellow. A large, stylized star in red and yellow is positioned in the top right corner.

Интеллектуальная игра «Пионерская прокачка»

*Составитель: старший вожатый
Виноградова Л.А.*

Цель: активизировать и систематизировать знания ребят по истории пионерии

Задачи:

- Развитие творческого потенциала обучающихся
- Формирование и развитие полезных знаний, умений, навыков подрастающего поколения посредством игровой деятельности.

Время проведения: игра проводится в рамках празднования 100-летия Пионерии

Задание 1. Разгадай закон пионера по шифру и напиши ответ.

Порядковый номер букв кириллицы

А 1	Б 2	В 3	Г 4	Д 5	Е 6	Ё 7	Ж 8	З 9	И 10	Й 11
К 12	Л 13	М 14	Н 15	О 16	П 17	Р 18	С 19	Т 20	У 21	Ф 22
Х 23	Ц 24	Ч 25	Ш 26	Щ 27	Ъ 28	Ы 29	Ь 30	Э 31	Ю 32	Я 33

17,10,16,15,6,18/

9,1,2,16,20,10,20,19,33/

16,2,16/ 3,19,6,23/

12,20,16/

15,21,8,5,1,6,20,19,33/

3/

17,16,14,16,27,10.

Задание 2. Чтобы увидеть послание нужно наклонить листок, либо плавно покрутить головой, либо просто всмотреться в линии. В общем, это не так просто, но рано или поздно вы всё увидите.



Задание 3. Вам необходимо расставить слова песни в нужном порядке, а затем посчитать количество углов в геометрических фигурах.



Задание 3. Вам необходимо расставить слова песни в нужном порядке, а затем посчитать количество углов в геометрических фигурах.




Ничего - __ углов, На - __ угла, Свете - __ углов, Лучше- __, Нету - __, Чем - __,
Бродить- __, Друзьям- __, По- __, Белу- __, Свету- __.

Задание 3. Вам необходимо расставить слова песни в нужном порядке, а затем посчитать количество углов в геометрических фигурах.




**Ничего - 5 углов, На - 4 угла, Свете - 6 углов, Лучше-6, Нету -0, Чем – 1,
Бродить-5, Друзьям-0, По-3, Белу-4, Свету-3.**


Задание 4. Разгадайте ребусы.



Задание 4. Разгадайте ребусы.



Задание 4. Разгадайте ребусы.



Задание 4. Разгадайте ребусы.



Задание 4. Разгадайте ребусы.



”

“““



””””

””””

P = X

Задание 5. Привет из детства.

<https://www.youtube.com/watch?v=cYttbLX0omY>